

Szpachlówka lekka LIGHT

Opis:

Szpachlówka **LIGHT** – lekka szpachlówka wypełniająca. Dzięki zastosowaniu specjalnego rodzaju wypełniaczy, posiada ciężar właściwy niższy o ok. 40% w porównaniu z typowymi szpachlówkami. Efektem tego jest bardzo dobra szlifowalność i niski skurcz podczas utwardzania. Cechy te, w połączeniu z dobrą przyczepnością pozwalają na stosowanie jej na dużych powierzchniach. Czas utwardzania jest nieco dłuższy niż w przypadku tradycyjnych szpachlówek. Posiada bardzo korzystny stosunek ceny do właściwości.

Stosowane podłoża:

- laminaty poliestrowe,
- stal,
- stal ocynkowana,
- aluminium,
- podkłady akrylowe dwukomponentowe,
- stare powłoki lakierowe.

Uwaga: Szpachlówki nie należy nakładać bezpośrednio na grunty reaktywne (wash primery), jednokomponentowe wyroby akrylowe i nitrocelulozowe.

Przygotowanie powierzchni:

- laminaty poliestrowe odtłuścić, przeszlifować na sucho P80 – P120 i ponownie odtłuścić Zmywaczem do usuwania silikonu PLUS 780,
- powierzchnie stalowe odtłuścić, przeszlifować na sucho P80 – P120 i ponownie odtłuścić,
- powierzchnie aluminiowe odtłuścić, zmatowić włókniną ścierną i ponownie odtłuścić,
- powierzchnie ocynkowane odtłuścić, zmatowić włókniną ścierną i ponownie odtłuścić,
- podkład odtłuścić, przeszlifować na sucho P220 – P280 i odtłuścić,
- stare powłoki odtłuścić, przeszlifować na sucho P220 – P280 i odtłuścić.

Proporcje mieszania:

Szpachlówka LIGHT – 100 części objętościowych,
Utwardzacz – 2 do 3 części objętościowych.

Czas przydatności do nanoszenia od momentu wymieszania z utwardzaczem:

Od 5 do 8 min w temperaturze 20°C.

Czas schnięcia:

Od 25 do 35 min. w temperaturze 20°C.

Czas ten można skrócić przez wygrzewanie przez 10 minut w temperaturze nie przekraczającej 60°C.

Szlifowanie:

- zgrubne P80 - P120,
- wykańczające P120 - P240.

Pokrywalna przez:

Szpachlówkę poliestrową wykańczającą, szpachlówkę poliestrową natryskową, podkłady akrylowe.

Zasady postępowania:

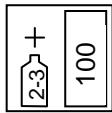
Wymieszać dokładnie składniki do momentu uzyskania jednolitego koloru. Przestrzegać wymaganych ilości utwardzacza, zaleca się stosować dozownik szpachłówki w celu uzyskania odpowiednich proporcji składników. Nanosić za pomocą szpachli warstwę o grubości nie przekraczającej 5mm. Minimalna temperatura nanoszenia wynosi +10°C.




Oczyszczyć i przeszlifować powierzchnię



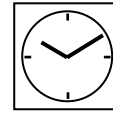
Odtłuścić



Proporcje objętościowo:
100+2-3
Potlife
5 - 8 min/20°C



Szpachlować



25-35 min/20°C



1.P80-P120
2.P120-P240

Kolor:

Biały.

Zawartość lotnych związków organicznych:

LZO dopuszcz. (kat. B/2) = 250g/L (dla mieszaniny gotowej do aplikacji).

LZO = 90g/L

Zawartość lotnych związków organicznych (LZO) zgodna z:

Rozporządzeniem Ministra Gospodarki z dnia 16 stycznia 2007r. (Dz.U. z dnia 24 stycznia 2007r) i Dyrektywą UE 2004/42/CE z 21 kwietnia 2004r.

Czyszczenie sprzętu:

Rozpuszczalnik do wyrobów nitrocelulozowych.

Warunki i czas przechowywania:

Przechowywać w suchych i chłodnych pomieszczeniach z dala od źródeł ognia i ciepła.

Unikać naświetlania promieniami słonecznymi.

Szpachłówka: 24 miesiące w temperaturze 20°C.

Utwardzacz: 18 miesięcy w temperaturze 20°C

Przepisy BHP:

Podane w Karcie Charakterystyki Preparatu Niebezpiecznego dla danego wyrobu.